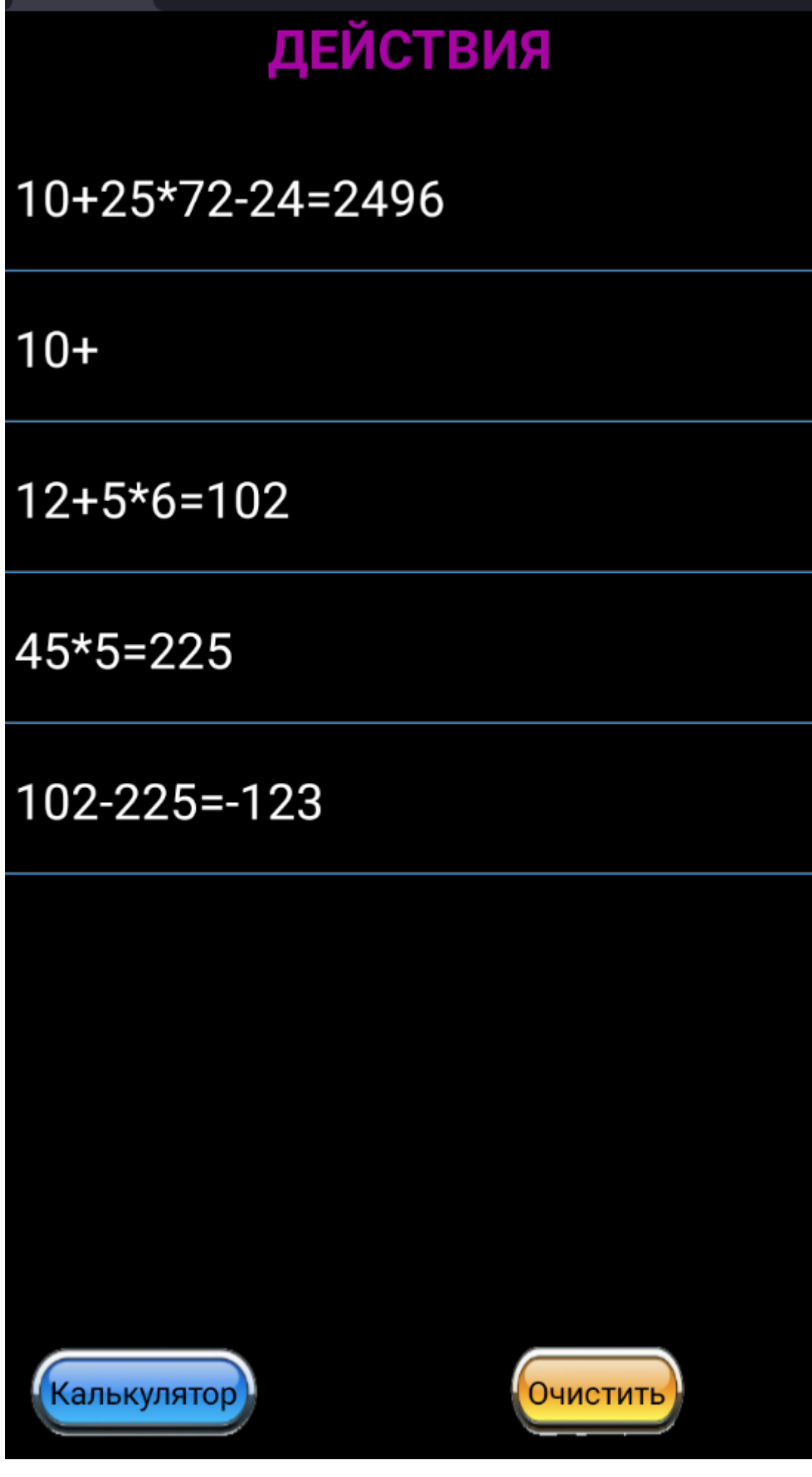






1 – перехід до сховища всіх операцій, які можна редагувати



Наприклад вибрали перше обчислення. Далі, для редагування, потрібно вибрати число або операцію



Наприклад вибрали число 10



Вибираєте що ви хочете з ним зробити
[На екран](#) - перейдете до калькулятора, де буде введено це число
[В пам'ять](#) – занесете в пам'ять
[Изменить](#) – редагування числа і відповідно всього результату